

Fenster¹⁾ (Fe1 – Fe6) (gem. §5 Abs. 8 Gestaltungssatzung)

1. Öffnungsmaße (Rohbaumaße)

Fenstergröße 1:

Höhe: m

Breite: m

Anzahl: Stück

Fenstergröße 2:

Höhe: m

Breite: m

Anzahl: Stück

Fenstergröße 3:

Höhe: m

Breite: m

Anzahl: Stück

2. Material

- Holz Sonstige*:
-

3. Farbe

- Deckend Farb-Nr.:
- Lasur Farb-Nr.:

4. Fensterformate

Erläuterung siehe **Anlage 1**

a) Skizze/Produktinformation und Maßangaben

Falls Sie mehr als 3 verschiedene Fensterformate haben, zeichnen Sie diese auf die Rückseite!

Fenster 1:	Fenster 2:	Fenster 3:
------------	------------	------------

- | | | |
|----------------------------------|----------------------------------|----------------------------------|
| <input type="checkbox"/> Stulp | <input type="checkbox"/> Stulp | <input type="checkbox"/> Stulp |
| <input type="checkbox"/> Pfosten | <input type="checkbox"/> Pfosten | <input type="checkbox"/> Pfosten |

* **nur mit Befreiungsantrag**

¹⁾ Typisch für Fassaden der Sömmerdaer Altstadt sind Öffnungen als stehende Rechteckformate im Größenverhältnis B : H = 2 : 3 in Gruppen-, Reihen- oder Einzelstellung.
Ab einer Breite über 80cm Rohbauöffnung sind Fenster mittig geteilt, 2-flügelig und nicht höher als 1,20 m sind, sind durch einen Kämpfer zu teilen und mit Oberlicht auszubilden.

b) Konstruktionsmaße in cm

Fenster 1:		Fenster 2:		Fenster 3:	
Rahmenbreite		Rahmenbreite		Rahmenbreite	
Flügelrahmenbreite		Flügelrahmenbreite		Flügelrahmenbreite	
Pfosten- und Stulpbreite		Pfosten-, und Stulpbreite		Pfosten-, und Stulpbreite	
Kämpferbreite		Kämpferbreite		Kämpferbreite	
Sprossenbreite, -stärke		Sprossenbreite, -stärke		Sprossenbreite, -stärke	

5. Sprossen

Ja

Wenn „Ja“:

Nein

Glasteilende Sprosse

Sonstige*:

6. Sprossen und Rahmenprofile²⁾

a) Sprossenprofilierung

Ja

Nein*

b) Rahmenprofilierung

Ja

Nein*

7. Einbauart³⁾

Fassadenbündig

Leibung: cm

* **nur mit Befreiungsantrag**

²⁾ Bei Ersatz bzw. Neubau von Fenstern wird eine Profilierung der Sprossen- und Rahmenteile verlangt, ansonsten Befreiungsantrag.

³⁾ Besonders zu beachten ist, dass die ursprüngliche Fassung der Leibungstiefe oder des bündigen Einbaus im Erscheinungsbild erhalten wird, anderenfalls Befreiungsantrag. Dies betrifft auch den Fall zusätzlicher Wärmedämmung.

8. Fenstereinfassung⁴⁾

- Futter und Bekleidung aus Holz
- Putzfaschen
- Steingewände
- Sonstige*:

9. Fensterbretter / Sohlbänke⁵⁾

a) Material

.....

b) Ausladung (aus der Fassade herausragend)

..... cm

10. Fensterläden, Markisen, Rolläden, Sonnenschutz, Scherengitter (gem. 5 Abs. 9 Gestaltungssatzung)A) Fensterläden⁶⁾

- Ja
- Nein

Wenn „Ja“:

a) Material

- Holz
- Sonstige*:

b) Ansicht

Höhe: m

Breite: m

Skizze:

* **nur mit Befreiungsantrag**

⁴⁾ Ortstypische Details sind Leisten- und Brettprofile bzw. Putzfaschen als Einfassungen.

⁵⁾ Ausladende Fensterbretter / Sohlbänke sind zu vermeiden.

⁶⁾ Fensterläden sind zu erhalten bzw. nach historischen Vorbildern neu zu gestalten.

c) Farbe

Deckend Farb-Nr.:

Lasur Farb-Nr.:

B) Markisen, Sonnenschutzvorrichtungen⁷⁾

Ja

Nein

Wenn „Ja“:

Art:

Gelenkarm-Markise

Fallarm-Markise

Sonstige*:

Farbe: Größe: (Ausladung/Breite)

Ansichtsskizze/ProduktinfoC) Jalousien⁸⁾

Ja

Nein

Wenn „Ja“:

Material: Größe: Farbe:

* **nur mit Befreiungsantrag**

⁷⁾ Größe, Form und Farbe von Markisen, Rolläden und Sonnenschutzvorrichtungen sind auf die Gesamtfassade abzustimmen. Markisen sind prinzipiell auf die Einzelöffnungen zu ziehen.

⁸⁾ Jalousien und Rolläden sind nur zulässig, wenn ihre Kästen nicht über die Fassade vorstehen, anderenfalls Befreiungsantrag.

D) Rolläden Ja Nein

Wenn „Ja“:

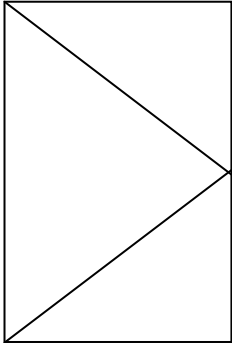

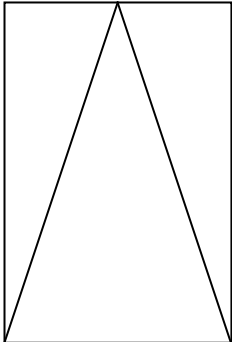



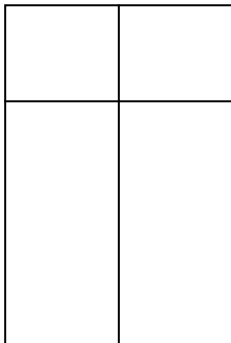
Material: Größe: Farbe:E) Scherengitter Ja Nein

Wenn „Ja“:

Material: Größe: Farbe:Skizze/Produktinfo

Anlage 1

Erläuterungen

	Öffnungsart	Konstruktionsart	
Drehfenster			1-flügelig
Kipfenster			2-flügelig
Dreh- Kipfenster			2-flügelig mit Kämpfer und Oberlicht
			2-flügelig mit Kämpfer und 2-flügeligem Oberlicht